

تقرير أسعار الحقل للمنتجات الزراعية لسنة 2015

المحتويات	الصفحة
مقدمة.....	1
منهجية التقرير.....	1
تحليل النتائج.....	1
الجداول الإحصائية	
جدول (1): متوسط أسعار الحقل للمحاصيل الحقلية للسنتين (2014 - 2015)	3
جدول (2): متوسط أسعار الحقل للفواكه للسنتين (2014 - 2015).....	5
جدول (3): متوسط أسعار الحقل للتمور للسنتين(2014 - 2015).....	6
جدول (4): متوسط أسعار الحقل للحوم الحمراء للسنتين (2014 - 2015).....	7
جدول (5): متوسط أسعار الحقل للحوم البيضاء للسنتين (2014 - 2015).....	8
جدول (6): متوسط أسعار الحقل للحليب والبيض للسنتين (2014 - 2015).....	9
جدول (7): متوسط أسعار الحقل للحيوانات للسنتين (2014 - 2015).....	10
جدول (8): متوسط أسعار الحقل للشتلات للسنتين (2014 - 2015).....	11
جدول (9): متوسط أسعار الحقل للفسائل للسنتين(2014 - 2015).....	12
الأشكال البيانية	
شكل (1): متوسط أسعار الحقل لبعض المحاصيل الحقلية للسنتين (2014 - 2015).....	4
شكل (2): متوسط أسعار الحقل لبعض الفواكه للسنتين(2014 - 2015).....	5
شكل (3): متوسط أسعار الحقل للتمور للسنتين (2014 - 2015).....	6
شكل (4): متوسط أسعار الحقل للحوم الحمراء للسنتين (2014 - 2015).....	7
شكل (5): متوسط أسعار الحقل للحوم البيضاء للسنتين (2014 - 2015).....	8
شكل (6): متوسط أسعار الحقل للحليب والبيض للسنتين (2014 - 2015).....	9
شكل (7) : متوسط اسعار الحقل للحيوانات للسنتين (2014 - 2015).....	10
شكل (8) : متوسط اسعار الحقل للشتلات للسنتين (2014 - 2015).....	11
شكل (9) : متوسط اسعار الحقل للفسائل للسنتين (2014 - 2015).....	12

مقدمة

تعتبر الأسعار من أهم المؤشرات الاقتصادية في جميع الدول على اختلاف انظمتها الاقتصادية والاجتماعية، حيث تستخدم في مجالات واسعة ومتعددة في الاقتصاد القومي، مثل التعاملات التجارية الداخلية والخارجية وفي مجال توزيع الموارد الاقتصادية بين القطاعات المختلفة وفي وضع السياسات الاقتصادية بعيدة المدى بالإضافة إلى تحليل الواقع الاقتصادي القائم.

كما تلعب الأسعار دوراً أساسياً في نمط واتجاهات التجارة الدولية وتسترشد غالبية الدول النامية منها والمصنعة على حد سواء بالأسعار والية تغيراتها في وضع توزيع اقتصادي لاستثماراتها المختلفة، كما تعتمد هذه الدول على الأرقام القياسية لأسعار المستهلك وكذلك تكاليف المعيشة في تعديل وتحديد الرواتب والأجور. وانطلاقاً من هذه الأهمية للأسعار تقوم مديرية الإحصاء الزراعي في الجهاز المركزي للإحصاء بجمع بيانات الأسعار بصورة دورية وبدراسة أسعار السلع المختلفة المتداولة في الأسواق المحلية، عبر إصدار تقرير سنوي يغطي مؤشرات أسعار الحقل لكافة المحاصيل الزراعية والفواكه والخضراوات والتمور والمنتجات الحيوانية والأسماك، علماً بأنه لم يتم شمول إقليم كردستان.

منهجية التقرير

إن متوسط سعر الحقل هو متوسط سعر الجملة للمنتوج الزراعي مطروحاً منه الهوامش التسويقية التي تمثل كلفة التسويق بين المزرعة وسوق الجملة (كالتعبئة والتحميل والنقل وأية مصاريف أخرى).

يتم احتساب متوسطات أسعار الجملة للمحاصيل والخضراوات والفواكه والتمور والمنتجات الحيوانية على مستوى المحافظة حيث تجمع ثلاث أسعار أسبوعياً من سوق الجملة الرئيس في كل محافظة من محافظات العراق عدا محافظة بغداد حيث يشمل فيها سوقين للجملة هما سوق جميلة وعلوة الرشيد، ثم يستخرج متوسط بسيط لتلك الأسعار الثلاثة وترسل إلى مديرية الإحصاء الزراعي في نهاية كل شهر أربعة متوسطات للأسعار وتقوم المديرية بأحتساب متوسط بسيط لسعر الجملة خلال الشهر ومن ثم خلال الموسم الزراعي (سنوي أو موسمي) مطروحاً منها الهوامش التسويقية المعتمدة كنسبة من المنتج وفق نتائج مسح اسعار الحقل لعام 2006.

ونظراً للوضع الأمني في المحافظات (نينوى - صلاح الدين - الأنبار) لم يتم استيفاء بيانات الاسعار فيها.

تحليل النتائج

فيما يأتي أهم المؤشرات الواردة في هذا التقرير :

- انخفضت متوسطات أسعار السلع الزراعية سنة 2015 مقارنة بسنة 2014 بنسب متفاوتة فقد شهدت متوسطات أسعار الحبوب مثل (الحنطة، الشعير، الشلب) انخفاضاً بنسب مقدارها (7.7%)، (2.8%)، (1.2%) على التوالي، في حين ارتفع سعر الذرة الصفراء بنسبة (1.6%).
- ارتفعت متوسطات أسعار بعض الخضراوات (الطماطة، الفاصوليا الخضراء) لسنة 2015 مقارنة بمتوسطات أسعار سنة 2014 بنسبة (6.1%، 2.7%) بينما انخفضت متوسطات أسعار بعض الخضراوات مثل (خيار الماء، الشجر الابيض ملا احمد) بنسب (0.6%)، (6.7%) على التوالي.

- ارتفعت متوسطات اسعار الفواكه بجميع أنواعها سنة 2015 مقارنة بسنة 2014 منها (البرتقال ، الليمون الحامض، الرمان ، المشمش،الزيتون) بنسب (2.0%) ، (0.7%) ، (1.7%) ، (3.1%) ، (0.6%) على التوالي .
 - ارتفعت متوسطات أسعار التمور لجميع الأصناف سنة 2015 مقارنة بسنة 2014 منها (الخستاي والخضراوي) بنسب (2.0%) ، (1.1%) .
 - انخفضت متوسطات أسعار جميع اللحوم الحمراء سنة 2015 مقارنة بسنة 2014 منها (لحم الأبقار، ولحم الماعز) بنسبة (1.8%) ، (0.7%) .
 - ارتفعت متوسطات أسعار اللحوم البيضاء ولكافة أنواعها سنة 2015 مقارنة بسنة 2014 منها (الدجاج ، الأسماك النهريّة و الأسماك البحرية) و بنسب (2.5%) ، (3.6%) ، (3.2%) على التوالي.
 - ارتفعت متوسطات أسعار الحليب والبيض سنة 2015 مقارنة بسنة 2014 بنسبة (0.8%)،(1.3%) على التوالي .
 - انخفضت متوسطات اسعار الحيوانات مثل الأغنام والماعز والابقار و الإبل لسنة 2015 مقارنة بسنة 2014 بنسبة (1.0%) ، (1.7%) ، (2.3%) ، (6.8%) على التوالي .
 - انخفضت متوسطات أسعار شتلات الحمضيات لسنة 2015 مقارنة بسنة 2014 بنسبة (5.3%) ، في حين ارتفعت متوسطات اسعار شتلات النفضيات بنسبة (0.9%) .
 - ارتفعت متوسطات اسعار فسانل التمور لسنة 2015 ومنها فسانل الزهدي وفسائل الانواع الممتازة وبنسب (3.4% ، 3.5%) في حين انخفض متوسط سعر فسانل الخستاي وبنسبة (6.5%) على التوالي .
- من خلال نتائج التقرير نجد ان متوسطات أسعار السلع الزراعية المحلية في تذبذب مستمر نتيجة الافتتاح الواضح في استيراد مختلف أنواع السلع من الأسواق العربية والأجنبية ومنها السلع الزراعية .

الجداول الاحصائية

متوسط أسعار الحقل للمحاصيل الحقلية للسنتين (2014 - 2015)
Prices for field crops for (2014 - 2015)Table (1)
(ID/Kg)جدول (1)
(دينار / كغم)

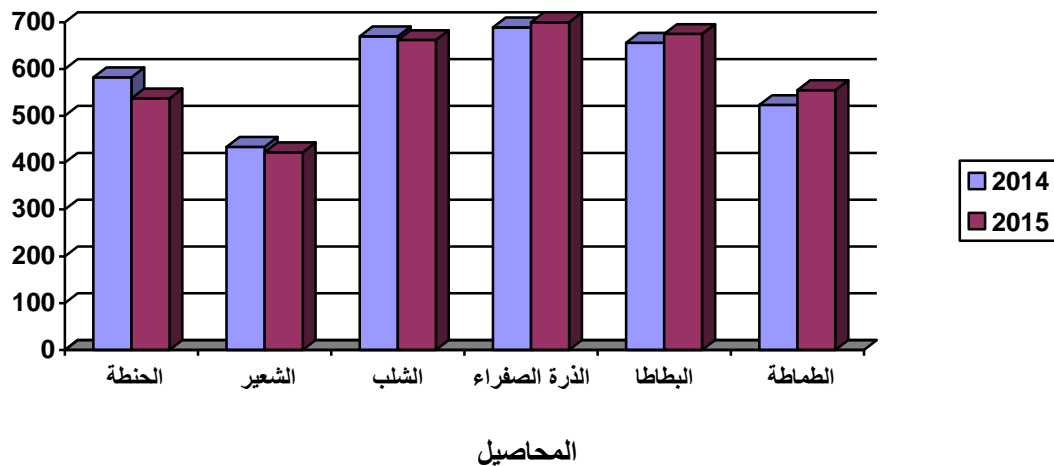
Crops	نسبة التغير % Change percentage %	2015	2014	المحاصيل
Wheat	-7.7	537	582	الحنطة
Barley	-2.8	422	434	الشعير
Paddy	-1.2	662	670	الشلب
Maize	1.6	700	689	الذرة الصفراء
Sun flower	5.6	1205	1141	زهرة الشمس
Sorghum	2.9	755	734	الذرة البيضاء
Millet	-7.8	673	730	الدخن
Chickpeas	2.2	1500	1468	الحمص
Lentil	16.4	1293	1111	العدس
Mung beans	2.8	1150	1119	الماش
Sesame	1.8	2250	2211	السوسم
Oats	4.8	936	893	هرطمان
Ground-nut	1.6	1935	1904	فستق الحقل
Cotton	7.6	1950	1813	القطن
Tunbak	2.6	2100	2047	التنباك
Dry broad beans	-6.6	1278	1368	الباقلاء اليابسة
Cabbages	-3.7	495	514	اللهاية
Cleaned Cauliflower	-2.4	600	615	القرنابيط المنظف
Turnip	-2.5	705	723	الكلم
Spinach	2.9	664	645	السبانخ
Green broad beans	-7.6	512	554	الباقلاء الخضراء
Carrot	-1.4	481	488	الجزر
Turnip	2.0	350	343	الثلغم
Beet-root	6.5	440	413	الشوندر
Chard	5.2	525	499	السلق
Green Pepper	2.6	780	760	الفلفل البارد الاخضر
Hot Green Pepper	1.7	1100	1082	الفلفل الحار الاخضر
Dry Onion	1.6	500	492	البصل اليابس
Green Onion	6.1	450	424	البصل الاخضر
Potatoes	2.9	675	656	البطاطا
Tomatoes	6.1	555	523	الطماطة

تابع جدول (1)

Crops	نسبة التغير % Change percentage %	2015	2014	المحاصيل
Okra	1.9	2250	2207	الباميا
Eggplants	0.8	620	615	الباذنجان
Green Haricot	2.7	1220	1188	الفاصوليا الخضراء
Green beans	8.2	1200	1109	اللوبياء الخضراء
Cucumbers	-0.6	520	523	خيار الماء
Gherkins	4.8	607	579	خيار الفقاء
Watermelon	10.3	397	360	رقي الماندة
Melon	6.9	510	477	البطيخ
Squash	-6.7	490	525	الشجر الابيض ملا احمد
Amber cup Squash	5.8	550	520	الشجر الاحمر
Lettuce	3.4	542	524	الخس
Radish	6.6	519	487	الفجل
Garlic	1.6	810	797	الثوم
Alfalfa	2.9	350	340	الجت
Lucerne	3.5	440	425	البرسيم
Peas	2.0	975	956	البزاليا
Boiler onion	-0.7	960	967	بصل الفسقة
Wheat & barley Straw	6.6	385	361	تبن الحنطة والشعير
Nutmeg	1.4	280	276	بوة الشلب

شكل (1) Figure(1)
متوسط أسعار الحقل لبعض المحاصيل الحقلية للسنتين (2015 - 2014)
Prices for some field crops for (2014 - 2015)

دينار / كغم



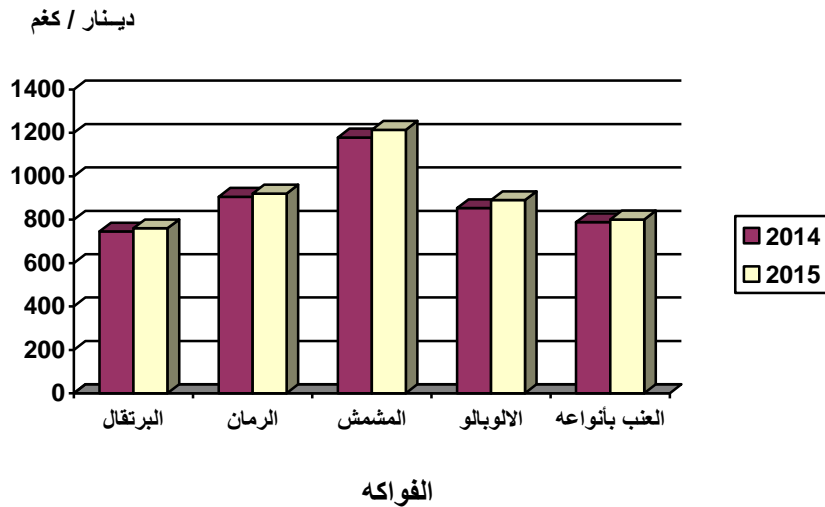
متوسط أسعار الحقل للفواكه للسنتين (2014 - 2015)
Field Prices for fruits for the year (2014 - 2015)

Table (2)
(ID/Kg)

جدول (2)
(دينار / كغم)

Fruits	نسبة التغير % Change percentage %	2015	2014	الفاكهة
Orange	2.0	760	745	برتقال
Mandarins	6.6	876	822	لالنكي
Lemons	0.7	1750	1737	ليمون حامض
Bitter range	7.9	505	468	نارنج
Peaches	1.0	1200	1188	خوخ
Pomegranates	1.7	920	905	رمان
Pears	1.2	730	721	عرموط
Apricot	3.1	1214	1178	مشمش
Apples (All Kinds)	0.8	860	853	تفاح بأنواعه
Greengage	7.9	1000	927	كوجة
Plums	4.3	890	853	الوبالو
Figs	0.2	1300	1297	تين ظري
Sweet Lemons	2.3	830	811	ليمون حلو
Grapes (All Kinds)	1.5	800	788	عنب بأنواعه
Olives	0.6	855	850	زيتون

شكل (2) Figure (2)
متوسط أسعار الحقل لبعض الفواكه للسنتين (2014 - 2015)
Field Prices for some kind of fruits for the year (2014 - 2015)



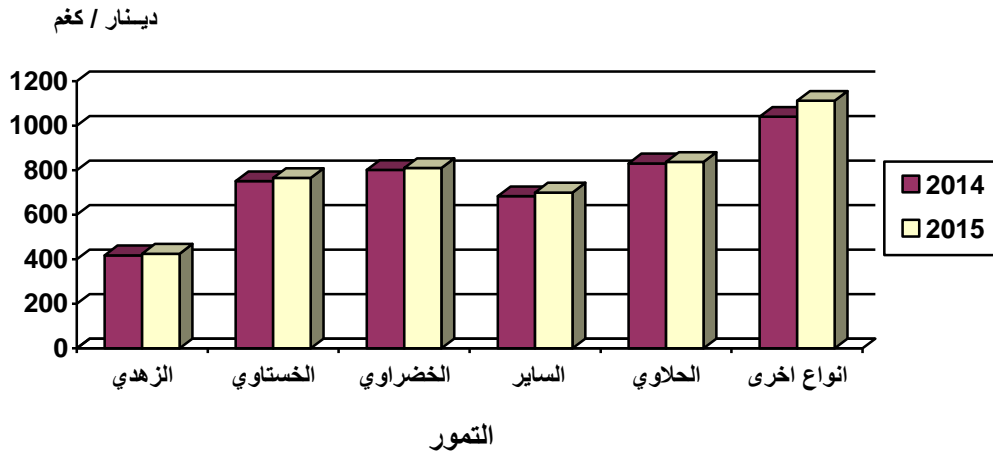
متوسط أسعار الحقل للتمور للسنتين (2015 – 2014)
Field price for dates for (2014- 2015)

Table (3)
(ID/Kg)

جدول (3)
(دينار / كغم)

Dates	نسبة التغير % Change percentage %	2015	2014	التمور
Khadrawi	1.1	810	801	الخضراوي
Zuhdi	1.7	425	418	الزهدي
Khistawi	2.0	766	751	الخستائي
Sayer	2.3	700	684	الساير
Hillawi	0.7	837	831	الحلاوي
Other	6.9	1112	1040	انواع اخرى

شكل (3) Figure (3)
متوسط أسعار الحقل للتمور للسنتين (2015 – 2014)
Field prices for dates for (2014 - 2015)



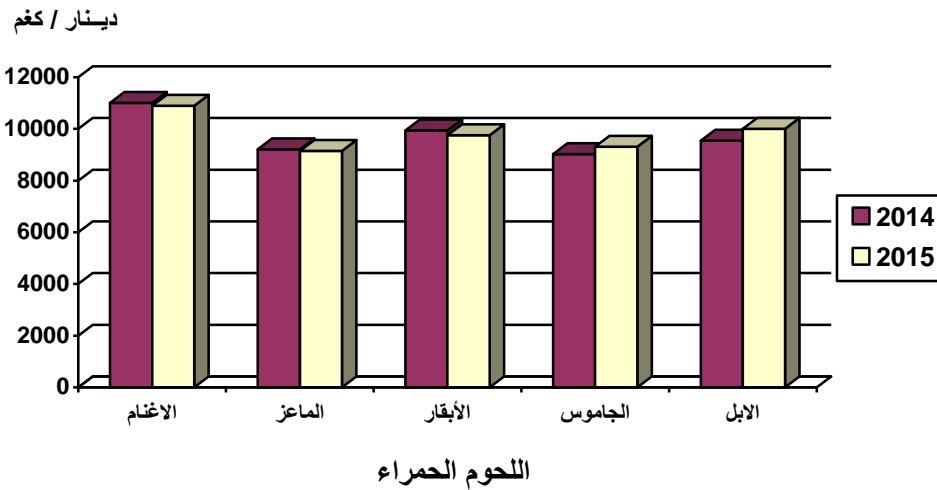
متوسط أسعار الحقل للحوم الحمراء للسنتين (2015 – 2014)
Field price for red meat for (2014- 2015)

Table (4)
(ID/Kg)

جدول (4)
(دينار / كغم)

Red meat	نسبة التغير % Change percentage %	2015	2014	اللحوم الحمراء
Cows	-1.8	9757	9937	الأبقار
Sheep	-1.0	10895	11004	الأغنام
Goat	-0.7	9147	9210	الماعز
Buffalo	3.1	9308	9030	الجاموس
Camel	4.7	10000	9550	الابل

شكل (4) Figure (4)
متوسط أسعار الحقل للحوم الحمراء للسنتين (2015 – 2014)
Field prices for Red meat for (2014- 2015)



متوسط أسعار الحقل للحوم البيضاء للسنتين (2015 – 2014)
Field prices for white meat for (2014 - 2015)

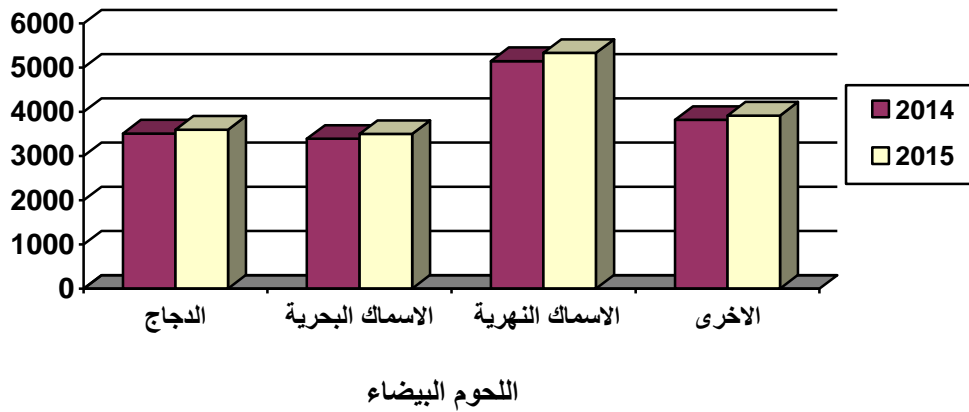
Table (5)
(ID/Kg)

جدول (5)
(دينار/ كغم)

White Meat	نسبة التغير % Change percentage %	2015	2014	اللحوم البيضاء
Fowls	2.5	3600	3511	الدجاج
Sea fish	3.2	3500	3392	الأسماك البحرية
River fish	3.6	5334	5151	الأسماك النهرية
Other	2.6	3918	3818	الأخرى

شكل (5) Figure(5)
متوسط أسعار الحقل للحوم البيضاء للسنتين (2015 – 2014)
Field prices for white meat for (2014 - 2015)

دينار / كغم




متوسط أسعار الحقل للحليب والبيض للسنتين (2014 - 2015)
Field prices for milk & eggs for (2014- 2015)

Table (6)
(ID/Kg)

جدول (6)
(دينار/ كغم)

Product	نسبة التغير % Change percentage %	2015	2014	المنتج
Milk (ID/ Kg)	0.8	925	918	الحليب (دينار/ كغم)
Eggs (ID/ egg)	1.3	160	158	البيض (دينار/ بيضة)

شكل (6) Figure (6)
متوسط أسعار الحقل للحليب والبيض للسنتين (2015 - 2014)
Field prices for milk and eggs for (2014 - 2015)



متوسط أسعار الحقل للحيوانات للسنتين (2014 - 2015)
Field prices for animals for (2014 - 2015)

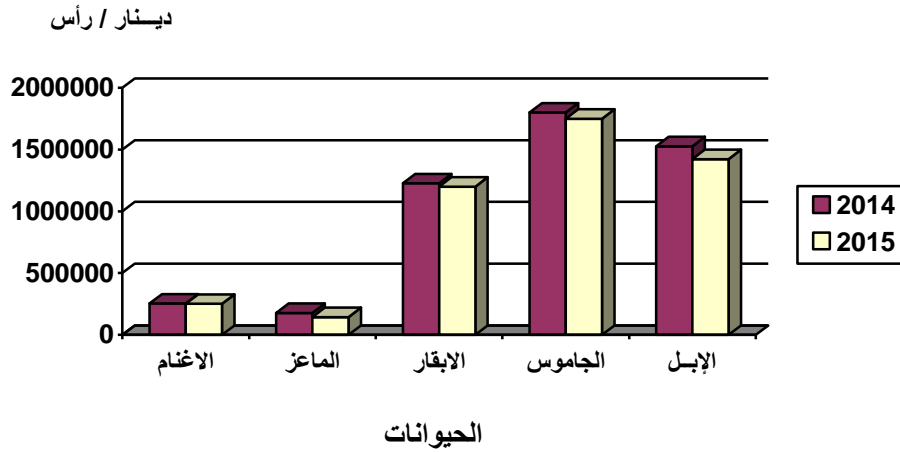
Table (7)
(ID/ Animal)

جدول (7)
(دينار / رأس)

Animals	نسبة التغير % Change percentage %	2015	2014	الحيوان
Cows	-2.3	1199500	1227907	الأبقار
Sheep	-1.0	252250	254882	الأغنام
Goats	-1.7	143750	146164	الماعز
Buffalos	-2.8	1750000	1800120	الجاموس
Camels	-6.8	1422834	1526622	الإبل

شكل (7) Figure (7)
متوسط أسعار الحقل للحيوانات للسنتين (2014 - 2015)

Field prices for Animals (2014- 2015)



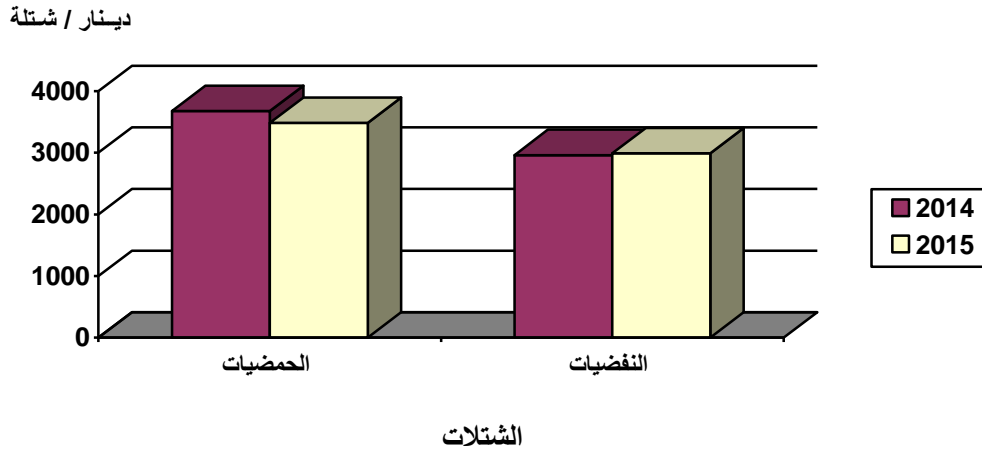
متوسط أسعار الحقل للشتلات للسنتين (2015 – 2014)
Field prices for nursling for (2014 - 2015)

Table (8)
(ID/Nursling)

جدول (8)
(دينار/شتلة)

Nursling	نسبة التغير % Change percentage %	2015	2014	الشتلات
Citrus fruit nursling	-5.3	3481	3677	الحمضيات
Deciduous trees nursling	0.9	2989	2961	النفضيات

شكل (8)
متوسط أسعار الحقل للشتلات للسنتين (2015 – 2014)
Field prices for nursling for (2014- 2015)



متوسط أسعار الحقل للفسائل للسنتين (2015 – 2014)
Field prices for palm tree seedlings for (2014 - 2015)

Table (9)
(ID/ palm tree seedling)

جدول (9)
(دينار/فسيلة)

Palm tree seedlings	نسبة التغير % Change percentage %	2015	2014	الفسائل
Zuhdi palm tree seedlings	3.4	8500	8217	زهدى
Khistaui palm tree seedlings	-6.5	9359	10007	خستاوي
Good palm tree seedlings	3.5	20450	19753	أنواع ممتازة
Other	3.4	22480	21751	أنواع أخرى

شكل (9) Figure (9)
متوسط أسعار الحقل للفسائل للسنتين (2015 – 2014)
Field prices for palm tree seedlings
For (2014- 2015)

